




Benjamins Gurkenschiff

Für deine nächste Einladung überrasche deine Gäste mit einem Gurkenschiff. Es sieht einfach toll auf dem Tisch aus – und schmeckt lecker!

Was du dazu brauchst:

- eine Salatgurke (oder wahlweise eine Zucchini)
- eine Packung Kräuterfrischkäse
- Salz und Pfeffer
- zwei hölzerne Schaschlickspieße
- mehrere frische Salatblätter
- Brettchen, Messer, Löffel, Schüssel


Wenn du das Schiff auf ein großes Salatblatt auf einen Teller legst, kentert es nicht! Eine Piratenfahne kannst du selbst malen und auf die Maste stecken.



1. Schneide vorsichtig oben längs eine Scheibe ab.



2. Kratze vorsichtig etwas Gurkenfleisch aus dem „Boot“.




3. Schneide die Gurkenreste in kleine Stückchen.



4. Verrühre die Stücke mit dem Frischkäse und würze alles.



5. Fülle diese Masse nun in das Gurkenschiff.



6. Stecke Salatblätter auf zwei Spieße und diese in das Schiff.

