




# Benjamin

Evangelische Zeitschrift für Mädchen und Jungen

ZUM BASTELN

## Benjamins Lutherrose





Die Lutherrose hat sich Martin Luther für sein Wappen selbst ausgedacht. Das Kreuz soll an Jesus erinnern, denn er ist der Mittelpunkt des Glaubens, der vor allem mit dem Herzen verstanden wird. Die Rose steht für Freude, Trost und Frieden.

### Was du brauchst:

- Papier in gelb und blau und weiß
- Zirkel
- Schere
- Blaupapier
- Bleistift
- Farbige Stifte
- Klebstoff

**Tipp:** Du kannst die Rose auch größer kopieren.



**1** Zeichne mit dem Zirkel einen größeren Kreis auf gelbes Papier und einen kleineren Kreis auf blaues Papier. Die Kreise müssen größer als die Rose sein. Schneide die Kreise aus.

**2** Pause die Rose ab: Lege auf das weiße Papier das Blaupapier und darauf die Rose. Male die Umrisse der Rose mit dem Bleistift nach.

**3** Schneide die Rose aus. Male die Blätter grün und male in der Mitte ein rotes Herz sowie ein Kreuz hinein.

**4** Nun klebe die Einzelteile aufeinander: Zuerst den gelben Kreis, dann den blauen Kreis und oben auf die Rose.

**Martin Luther war ein mutiger Mann, der die christliche Kirche verändert hat. Er lebte vor etwa 500 Jahren und hat die Bibel ins Deutsche übersetzt.**